

**ESTADÍSTICA
2013-2015
Expedients HADI**

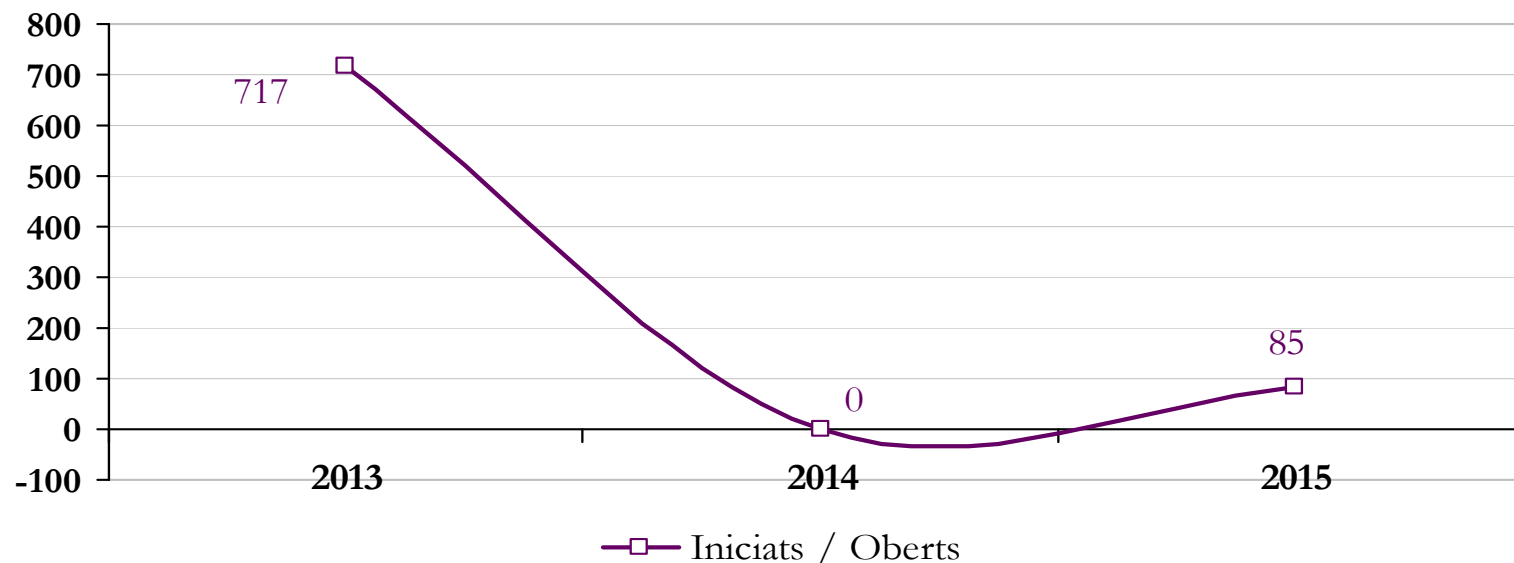
Servei de Gestió Urbanística

**Àrea de Territori i Sostenibilitat
Serveis d'Urbanisme**



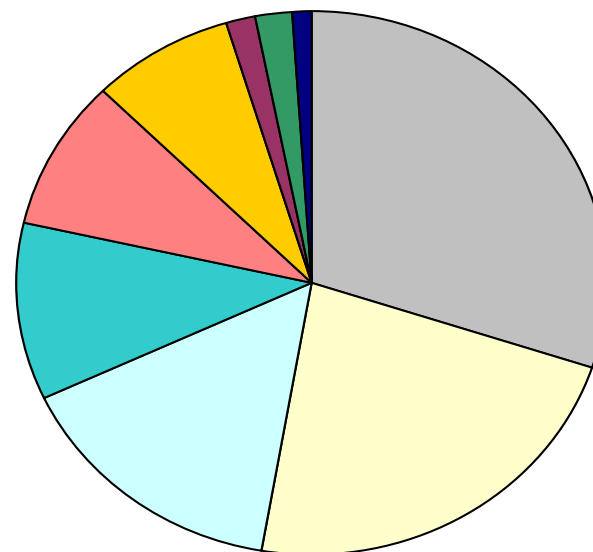
Expedients INICIATS entre 2013 i 2015 per utilització anòmla d' habitatges i la seva evolució interanual

Expedients	2013	2014	2015	Totals
Iniciats / Oberts	717	0	85	802



Expedients INICIATS entre 2013 i 2015 per utilització anòmla d' habitatges titularitat d'entitats bancàries

◇ Caixa Bank	240
◇ Grup Banc Sabadell	184
◇ Banco Bilbao Vizcaya	122
◇ SAREB	85
◇ Banco Santander	70
◇ Bankia	63
◇ Banco Popular Español	13
◇ Banesco	17
◇ Ibercaja Banco SAU	8

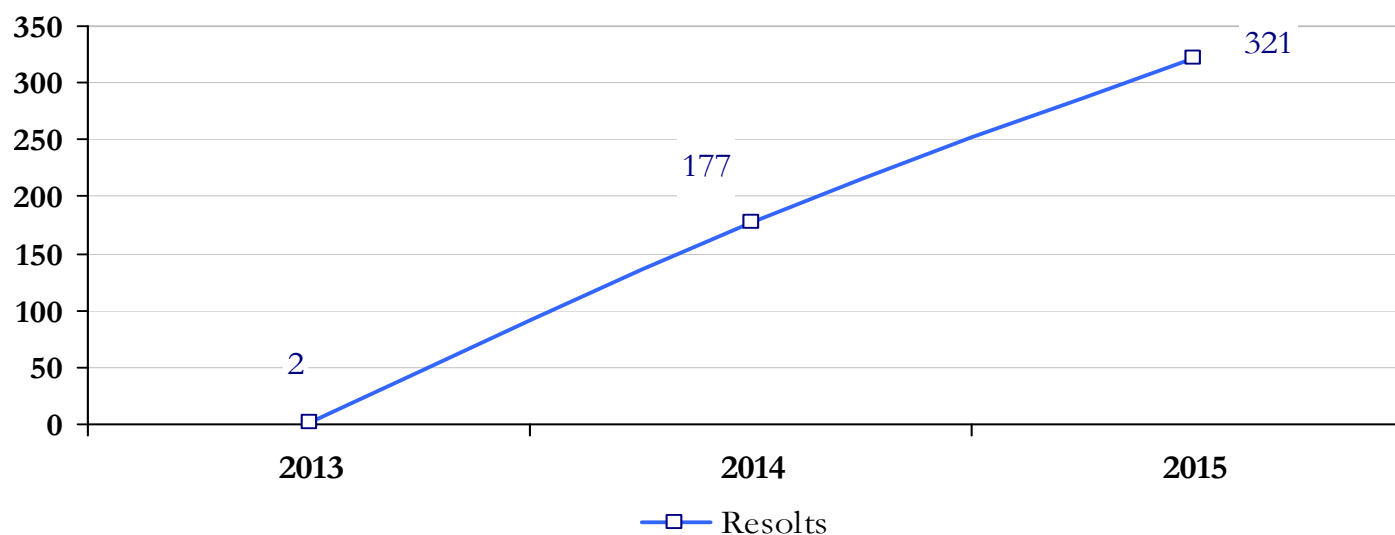


% de Propietat d'habitatges buits

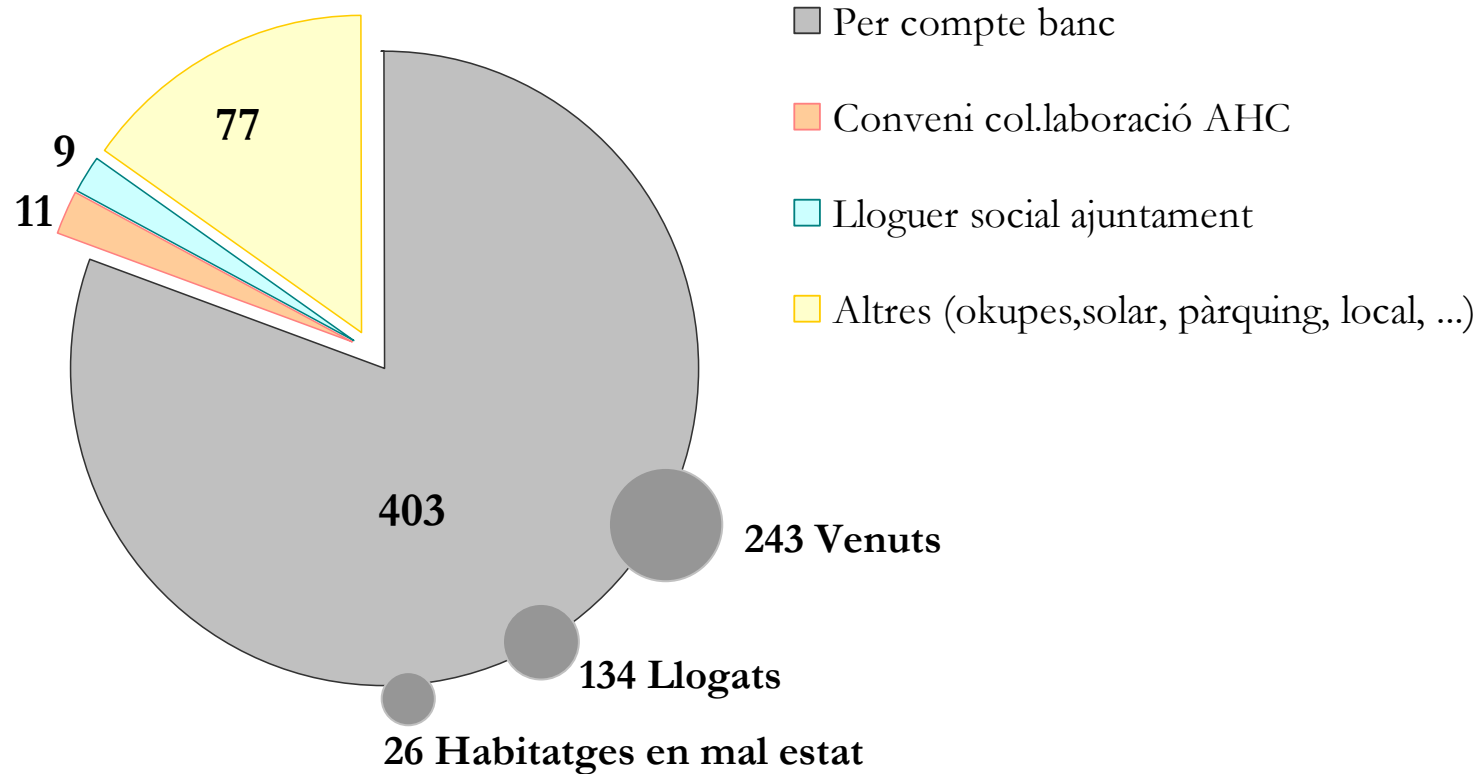
802 Expedients Iniciats

Expedients RESOLTS entre 2013 i 2015 per utilització anòmla d' habitatges i la seva evolució interanual

Expedients	2013	2014	2015	Totals
Resolts	2	177	321	500
Arxivats	2	162	310	474
Habitatge en mal estat	0	15	11	26

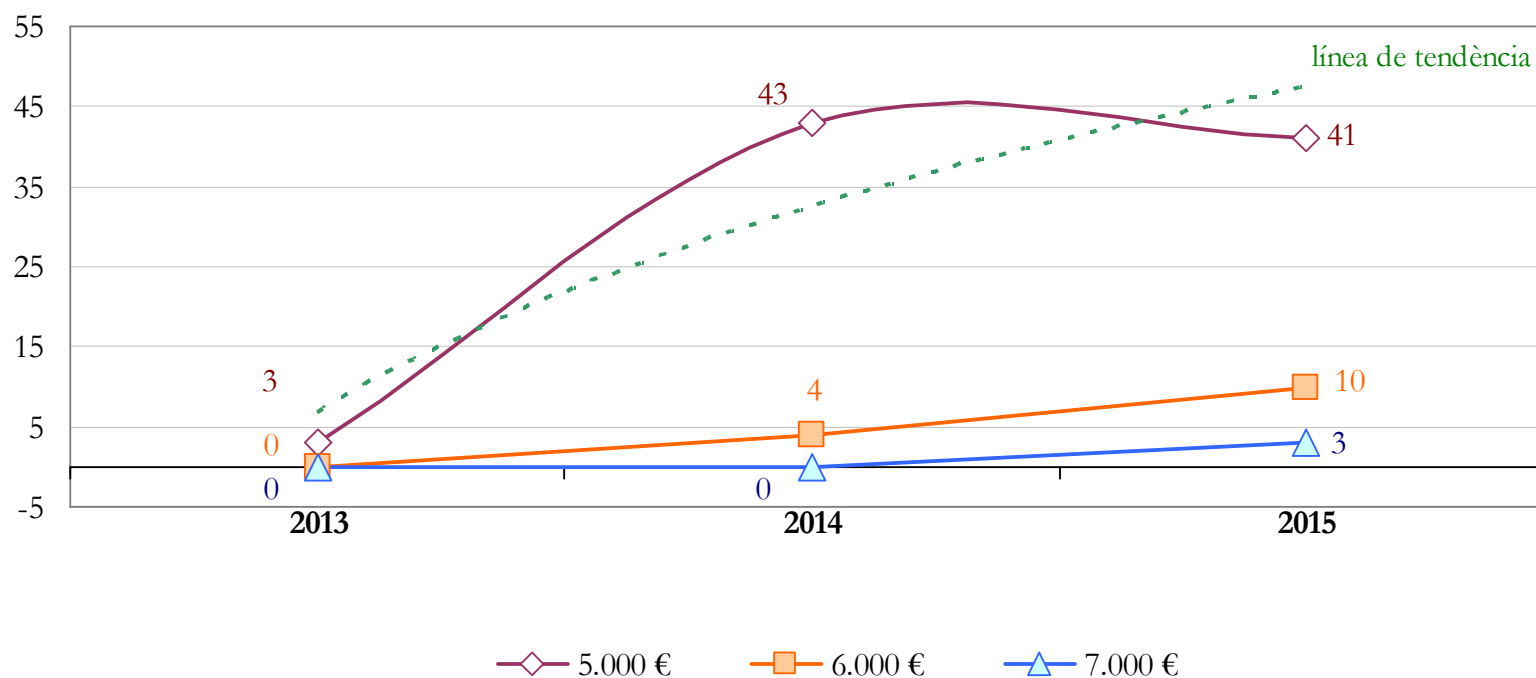


Formes de resolució d'expedients



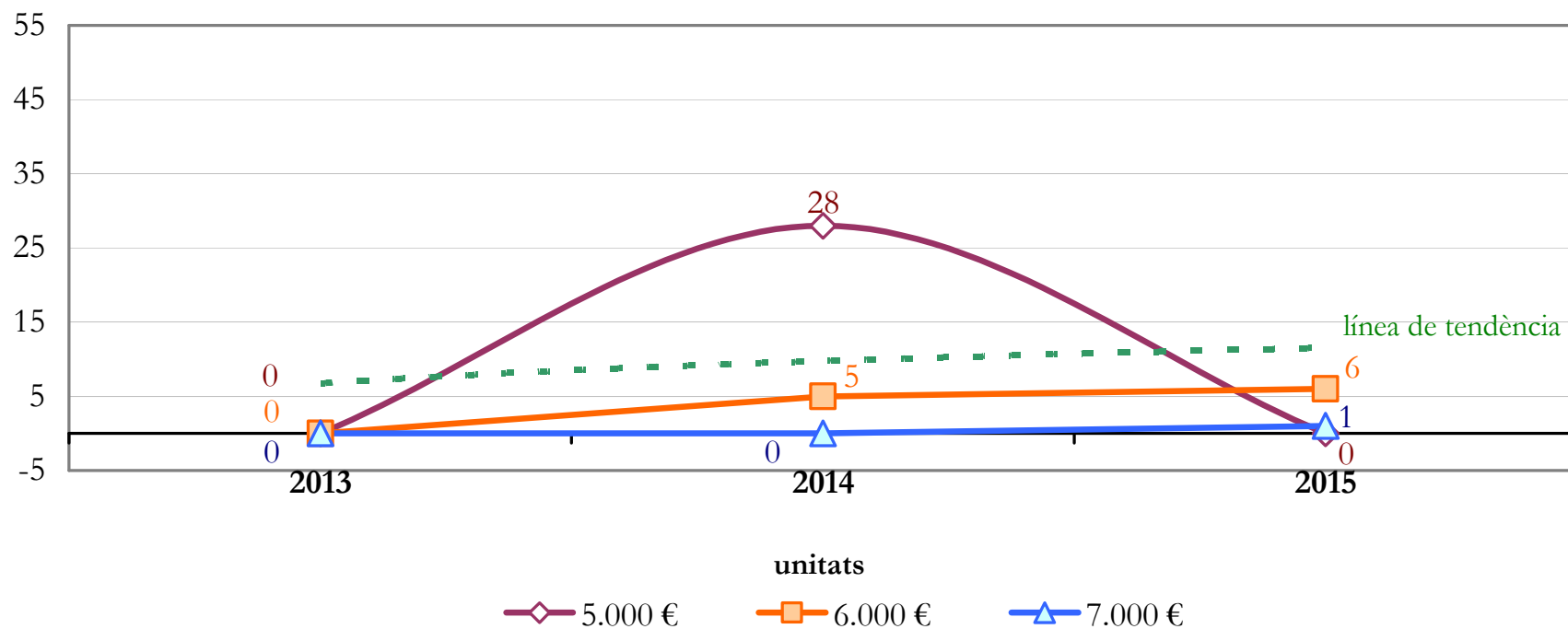
Multes coercitives **IMPOSADES** per requeriments d'ocupació incomplets Evolució interanual (2013 – 2015)

Tipus de Multa	2013	2014	2015	Núm. Total Multes	Import Girat 2013	Import Girat 2014	Import Girat 2015	Import Total €uros
1a Multa Coercitiva (5.000 €)	3	43	41	87	15.000,00 €	215.000,00 €	205.000,00 €	435.000,00 €
2a Multa Coercitiva (6.000 €)	0	4	10	14	0,00 €	24.000,00 €	60.000,00 €	84.000,00 €
3a Multa Coercitiva (7.000 €)	0	0	3	3	0,00 €	0,00 €	21.000,00 €	21.000,00 €
Total	3	47	54	104	15.000,00 €	239.000,00 €	286.000,00 €	540.000,00 €



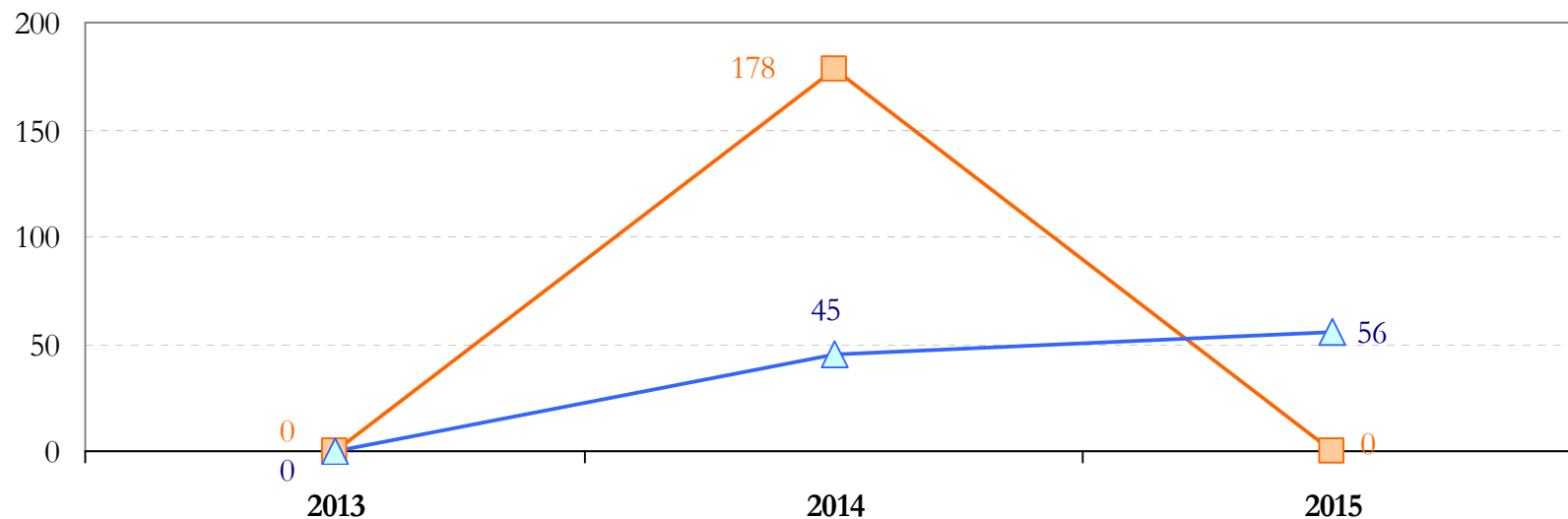
Multes coercitives **COBRADES** per requeriments d'ocupació incomplets Evolució interanual (2013 – 2015)

Tipus de Multa	2013	2014	2015	Núm. Total Multes	Import Cobrat 2014	Import Cobrat 2015	Import Total €uros
1a Multa Coercitiva (5.000 €)	0	28	0	28	140.000,00 €	0,00 €	140.000,00 €
2a Multa Coercitiva (6.000 €)	0	5	6	11	30.000,00 €	36.000,00 €	66.000,00 €
3a Multa Coercitiva (7.000 €)	0	0	1	1	0,00 €	7.000,00 €	7.000,00 €
Recàrrecs/Imports parcial Cobrats	0	part	0	0	1.970,87 €		1.970,87 €
Total	0	33	7	40	171.970,87 €	43.000,00 €	214.970,87 €



Taxes **GIRADES** per expedients (HADI) incoats i per requeriments d'ocupació Evolució interanual (2013 – 2015)

Tipus de Taxa	2014	2015	Núm. Total Taxes	Import Girat 2014	Import Girat 2015	Import Total €uros
Incoació	831,47 €	839,78 €	178	148.001,66 €	0,00 €	148.001,66 €
	178	0				
2n i 3r Requeriment	175,90 €	177,66 €	101	7.915,50 €	9.948,96 €	17.864,46 €
	45	56				
Total	223	56	279	155.917	9.949	165.866,12 €

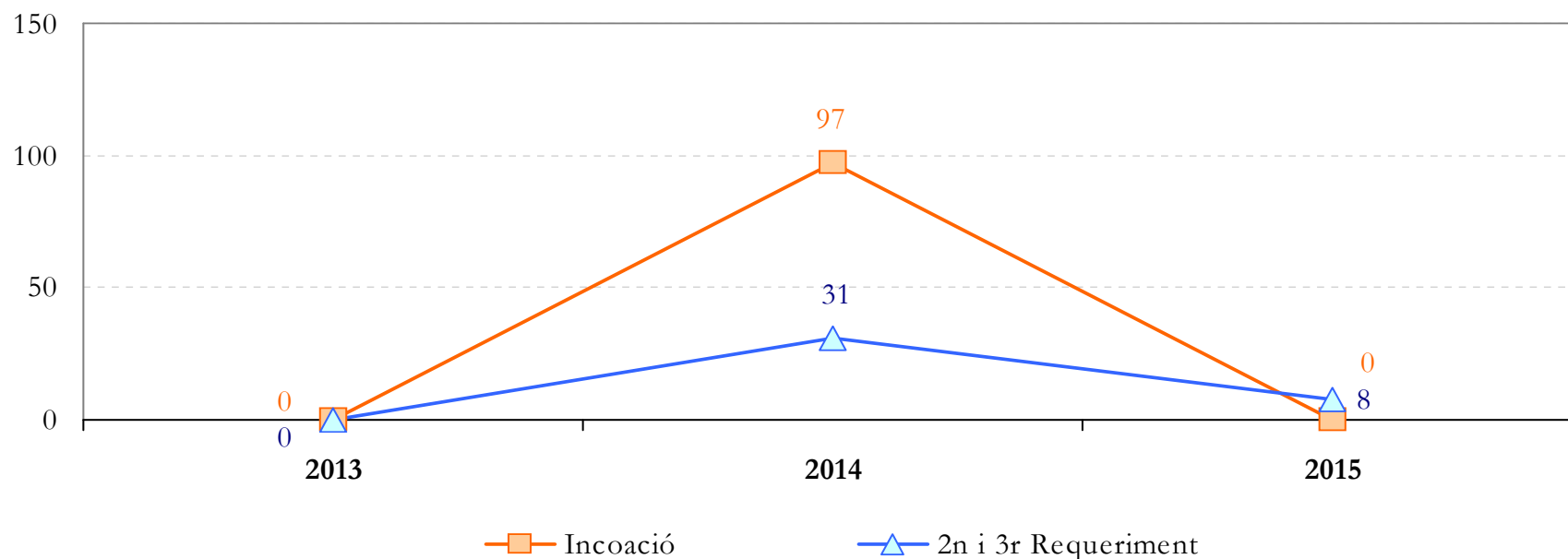


—■— Incoació

—▲— 2n i 3r Requeriment

Taxes **COBRADES** per expedients (HADI) incoats i per requeriments d'ocupació Evolució interanual (2013 – 2015)

Tipus de Taxa	2014	2015	Núm. Total Taxes	Import Cobrat 2014	Import Cobrat 2015	Import Total €uros
Incoació	831,47 €	839,78 €	97	80.652,59 €	0,00 €	80.652,59 €
	97	0				
Recàrrecs/Imports parcial Cobrats	part	0	0			89,38 €
2n i 3r Requeriment	175,90 €	177,66 €	39	5.452,90 €	1.421,28 €	6.874,18 €
	31	8				
Total	128	8	136	86.105,49 €	1.421,28 €	87.616,15 €



Tipus d'expedient	2013	2014	2015	TOTAL
Informes Jurídics emesos	743	450	282	1.475
Inspeccions efectuades	296	286	191	773
Resolucions emeses	737	562	517	1.816
Notificacions emeses	766	465	260	1.491
<i>Informes Externs</i>				
Sol·licitud d'Informe a l'Agència de l'Habitatge de Catalunya	0	73	87	160
Sol·licituds de consums a Mina	3	278	105	386
<i>Informes Interns</i>				
Sol·licitud a Ciutadania i Drets Civils	0	0	77	77
Sol·licitud a Protecció de la Salut	0	0	77	77
Sol·licitud a A L'OFIMEH	0	0	78	78
<i>Moviments econòmics</i>				
Generar Taxa Urbanística	0	178	0	178
Generar Taxa de 2n i 3r Requeriment	0	45	56	101
Generar Multa Coercitiva	0	44	43	87
Generar Segona Multa Coercitiva	0	4	10	14
Generar Tercera Multa Coercitiva	0	0	3	3
<i>Altres Tràmits</i>				
Altres tipus de tràmits (al·legacions, en control...)	1.214	1.443	1.428	4.085
Número Total de Tràmits	3.759	3.843	3.334	10.801
%	34,8	35,6	30,9	100,0

CONTENCIOSOS INTERPOSATS

Tipus d'expedient	2013	2014	2015	TOTAL 2013-2015	2016	TOTAL
Contenciosos Interposats	0	17	163	180	2	182
Sentències Favorables	0	0	9	9	7	16
Sentències Desfavorables	0	0	3	3	1	4
Sentències Favorables parcialment	0	0	2	2	1	3
Recursos d'apel·lació interposats pendents de resolució judicial	0	0	3	3	1	4

a 21/03/2016

CONTENCIOSOS INTERPOSATS

Bancs que han interposat Contenciosos	2013	2014	2015	TOTAL 2013-2015	2016	TOTAL
BANCO POPULAR ESPAÑOL SA		2	19	21		21
ABANCA CORPORACIÓN DIVISIÓ INMOBILIARIA S.L			2	2		2
BANCO SANTANDER			3	3		3
BANKIA SA		12	4	16		16
BUIDINGCENTER, S.A.			9	9		9
CRITERIA CAIXA HOLDING, S.A.			7	7		7
NCG DIVISION GRUPO INMOBILIARIO SL		1	3	4		4
SAREB			118	118	2	120
TOTAL	0	15	165	180	2	182

COMISSIÓ INFORMATIVA

Reunió núm. 3/2016

Data: 21 de març de 2016

**Àrea de Territori i Sostenibilitat
Serveis d'Urbanisme**

